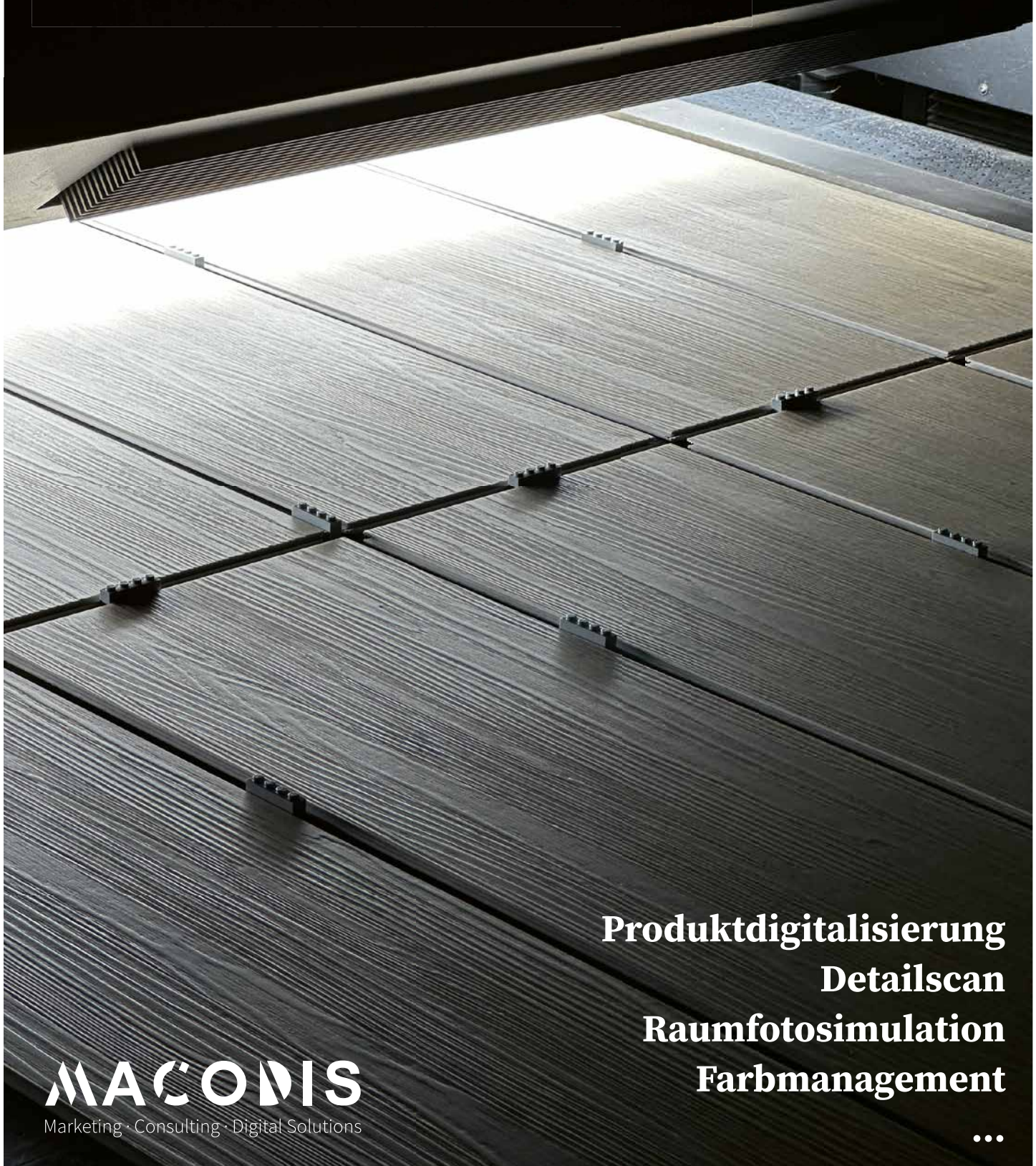


# Visuals




**Produktdigitalisierung**  
**Detailscan**  
**Raumfotosimulation**  
**Farbmanagement**

**MACONIS**  
Marketing · Consulting · Digital Solutions

...

# Visuals





**Scannen von Elementen zur Digitalisierung und individuellen Visualisierung.**

**Produktdarstellung und Textur-entwicklung, Weiterverarbeitung zur Marketing Integration.**



**TIEFENSTRUKTUR**

**PRÄGUNG(HOLZ/STEIN)**

**GLANZ STEINFLIESEN**

## **Jede Nuance zählt: Großformatscans in Perfektion.**

Mit modernster Scantechnologie erfassen wir natürliche Materialien wie Holz, Stein oder Fliesen in beeindruckender Tiefe und Detailgenauigkeit. Unsere hochauflösenden Großformatscans bilden nicht nur die visuelle Struktur, sondern auch die fühlbare Prägung originalgetreu ab – ideal für authentische Dekore z. B. im Bodenbereich. Ob Tiefenstruktur, Holz- oder Steinprägung oder klassische Fliesenoptik – wir liefern die perfekte Grundlage für hochwertige Designs und realistische Oberflächen.



# Scan mit Plan: Drei Fragen führen zum perfekten Ergebnis.

Bevor es losgeht, lohnt sich ein kurzer Blick aufs Ziel: Wofür werden die Scans später verwendet? Denn je nach Anwendung variieren technische Anforderungen – und damit auch Aufwand und Preis. Drei gezielte Fragen helfen Ihnen, den richtigen Rahmen zu setzen und das volle Potenzial aus Ihrem Projekt herauszuholen.

## 1. Welche Scanart wird benötigt?

Ob für Web oder Print – der spätere Verwendungszweck bestimmt die passende Scantechnologie:

**Für digitale Anwendungen** (z. B. Websites oder Präsentationen) genügt ein Standardscan, der auf eine Endauflösung von 72 DPI reduziert wird.

**Vorteil:** geringere Dateigröße, schnelleres Handling.

**Für Printprodukte** (z. B. Kataloge, Broschüren, Werbemittel) empfehlen wir hochauflösende Scans mit 300 DPI für maximale Detailtreue und Druckqualität.

Zusätzliche Faktoren wie Oberflächenstruktur (z. B. Holzprägung oder Fliesenoptik) beeinflussen ebenfalls den Scantyp und sollten im Vorfeld abgestimmt werden.

## 2. Wie exakt soll die Farbanpassung sein?

Jeder Scan wird farblich optimiert – je nach Anspruch mit einem:

**Softproof** für digitale Anwendungen – schnell, effizient und angepasst am kalibrierten Monitor.

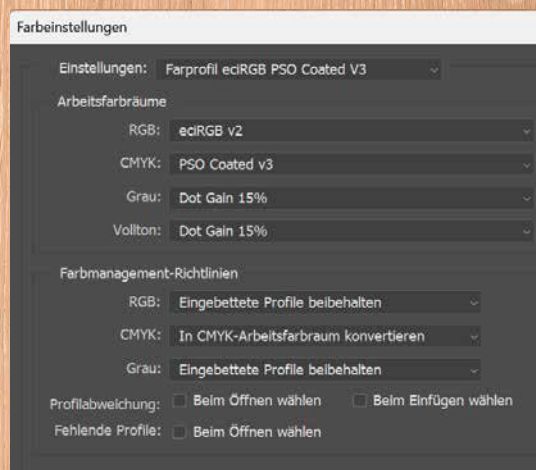
**Hardproof** für den Printbereich – farbverbindlich, geprüft unter Normlicht und auf Wunsch nach Fogra-Standard. Ideal für hochwertige Druckprodukte, bei denen Farbtreue entscheidend ist.

*Unser Tipp: Ein kurzes Vorgespräch klärt alle technischen Details – so vermeiden Sie unnötigen Aufwand und erhalten genau die Daten, die Sie wirklich brauchen.*

## 3. Welche Auflösung ist sinnvoll?

Wir scannen grundsätzlich mit mindestens 300 DPI (1:2).

**72 DPI in sRGB für Web- und Bildschirmdarstellung**  
**300 DPI (1:2) für professionelle Druckprodukte**






**Vom Scan  
zum Wow-Effekt.  
Oberflächen  
eindrucksvoll  
inszenieren.**

Bei VISUALS machen wir mehr aus Ihren Scans: Wir verwandeln digitale Oberflächen in realistische Texturen und hochwertige Renderings – ideal für Präsentationen, Kataloge, Online-Konfiguratoren oder Produktvorschauen. Ob Bodenbeläge, Tapeten, Stoffe oder andere Materialien – wir sorgen für eine Darstellung, die überzeugt.

Detailgetreu. Hochauflösend. Ausdrucksstark.



# VISUALS – Renderings. Aus Scans werden Bilder.

Sie möchten die Oberflächen Ihrer Produkte wirkungsvoll präsentieren – ohne aufwändige Fotoshootings oder teure Musterproduktionen? Mit unserem **VISUALS-Rendering-Service** nutzen Sie Ihre bestehenden Scandaten effizient weiter: für hochwertige Texturen, realistische Visualisierungen und maximale Flexibilität im kreativen Prozess.

## Ihre Vorteile auf einen Blick

### ☑ Detailgetreue Texturerfassung

Ob Holzmaserung, Naturstein oder feine Stoffstrukturen – wir erfassen selbst feinste Nuancen in höchster Präzision.

### ☑ Hochauflösende Renderings

Präsentieren Sie Ihre Designs gestochen scharf – perfekt für Kataloge, Websites, digitale Showrooms oder Konfiguratoren.

### ☑ Farbverbindliche Wiedergabe

Durch abgestimmte Farbprofile und Lichtsimulationen wirken Ihre Produkte exakt so, wie sie geplant sind – naturgetreu und authentisch (abhängig vom Bildschirm).

### ☑ Vielfältige Einsatzmöglichkeiten

Ideal für Innenarchitektur, Produktdesign, Raumplanung oder Kreativkonzepte – flexibel einsetzbar für digitale und gedruckte Medien.

### ☑ Zeit- und Kosteneinsparung

Digitale Visualisierungen ersetzen aufwendige Fotoproduktionen – das spart Ressourcen und beschleunigt Ihre Workflows.

### ☑ Persönliche Beratung inklusive

Wir begleiten Sie von der Idee bis zum fertigen Rendering – mit fundierter Erfahrung, technischem Know-how und Sinn für Design.

## Warum VISUALS-Renderings?

### Weil wir mehr können als Scannen:

Wir verbinden modernste Digitalisierungstechnologien mit gestalterischem Feingefühl. Ob Hersteller, Architekturbüro oder Kreativagentur – wer höchste Ansprüche an Qualität stellt, ist bei uns richtig. Mit **VISUALS-Renderings** machen Sie mehr aus Ihren Scans – effizient, hochwertig und wirkungsvoll.





**VISUALS –  
Mehr Wirkung.  
Mehr Möglichkeiten.  
Mehr für Ihr  
Produkt.**

**VISUALS steht für weit mehr als hochauflösende Scans:**

Wir bieten Ihnen ein ganzheitliches visuelles Konzept – vom präzisen Scan über realistische Renderings bis hin zu professioneller Produktfotografie. Auch mit Ihrem eigenen Bildmaterial schaffen wir emotionale Raumszenen, die Ihre Produkte lebendig machen – individuell, hochwertig und verkaufsstark.

Mit VISUALS erhalten Sie genau die Bildlösungen, die Sie für starke Markenauftritte, überzeugende Präsentationen und wirkungsvolle Kommunikation brauchen – auf den Punkt, maßgeschneidert und mit einem klaren Ziel: mehr Aufmerksamkeit für Ihr Produkt.



# Ihre Produkte perfekt inszeniert – von der Aufnahme bis zum Ambiente.

**Unser Tipp:** Ein weiter Pluspunkt von dem Sie profitieren. Greifen Sie auf bestehende Raumszenen zurück um Kosten für Ihre Rendings zu reduzieren.

**Unser Tipp:** Verleihen Sie Ihrer Markenidentität auch in Bildern Ausdruck! Schicken Sie uns Ihre Interior-Aufnahmen – wir verwandeln sie in ansprechende, editierbare Raumszenen, in denen ausschließlich Ihre Produkte im Fokus stehen.

Ob digitales Produktbild, realistische Raumszene oder stimmungsvolles Ambiente-Foto – mit unserem erweiterten VISUALS-Service rücken wir Ihre Produkte ins beste Licht. Mit modernster Technik und einem Gespür für Ästhetik schaffen wir visuelle Inhalte, die wirken – online wie im Print.

## 1. Produktfotografie – professionell. präzise. präsentationsstark.

Wir erstellen hochauflösende Produktfotos, die Ihre Materialien, Oberflächen und Farben exakt wiedergeben.

**Bildretusche:** Entfernung von Unreinheiten, Verlängerungen, Freisteller

**Ergebnis:** Bilder, die Ihre Produkte hochwertig, sauber und authentisch präsentieren – bereit für Kataloge, Websites, Verpackungen oder POS.

## 2. Raumfoto-Aufbereitung – bestehende Szene, neu gedacht.

Verwandeln Sie ein einfaches Raumfoto in eine editierbare Umgebung mit flexiblen Gestaltungsmöglichkeiten:

- Trennung von Licht- und Schattenbereichen für realistische Effekte
- Separate Erfassung von Wand- und Bodenflächen zur gezielten Gestaltung

So lassen sich neue Dekore, Farben oder Materialien problemlos in vorhandene Raumbilder integrieren – für überzeugende Vorher-Nachher-Präsentationen oder Kollektionsvorschauen.

## 3. Ambiente-Fotos – eigene Szene, Ihr Produkt als Hauptdarsteller.

Sie senden uns Ihre inspirierenden Raumbilder – wir übernehmen die technische Aufbereitung und verwandeln sie in fotorealistische Renderings, die Ihre Produkte optimal in Szene setzen.

- Gestaltung des Bodens im gewünschten Verlegemuster
- Optimierung der Plankenverteilung und Lichtanpassung
- Feinabstimmung von Schatten, Licht und Farbtemperatur
- Ausgabe als CMYK (PSO Coated) oder sRGB – für Print und Web

VISUALS ist mehr als Technik – es ist die visuelle Bühne für Ihre Marke.





## **Transparente Kosten – Klarheit von Anfang an.**

Eine durchdachte Visualisierung erfordert mehrere Schritte – vom Scan über die Bildbearbeitung bis hin zum finalen Rendering oder Ambiente-Foto. Dabei entstehen an verschiedenen Stationen des Prozesses unterschiedliche Aufwände. Damit Sie von Anfang an realistisch planen können, geben wir Ihnen eine transparente Übersicht aller relevanten Kosten. So vermeiden Sie Überraschungen – und behalten jederzeit die volle Kontrolle über Ihr Budget.



# Welche Kosten, sollten Sie berücksichtigen?

In diesem fortlaufenden Prozess fallen auf verschiedenen Stationen unterschiedliche Kosten an. Bitte planen Sie das im Vorfeld Ihrer Anfrage mit ein.

## Preisübersicht

(zwei Scanvorgänge, max. 10 Elemente - Tischgröße 2,40 x 1,20 m)

- Digitalisierung in 150 DPI (1:1) als **Standard-Scan Softproof** 108,00 €
- Digitalisierung in 150 DPI (1:1) als **Standard-Scan Hardproof** 134,00 €

### · Umfasst:

- Farbanpassung Softproof nach Fogra-Norm (für Online) inkl. 1 Korrektur
- Farbanpassung Hardproof PSO Coated V3 inkl. 1 Korrektur
- Leichte Retusche: Säuberung, Nachschärfung
- Ausgabe der fertigen Daten (jpg oder tif) nach Freigabe (schriftlich)
- zusätzlicher Scanvorgang +30%

- Digitalisierung in 150 DPI (1:1) als **Struktur-Scan Softproof** 144,00 €
- Digitalisierung in 150 DPI (1:1) als **Struktur-Scan Hardproof** 168,00 €

### · Umfasst:

- Farbanpassung Softproof nach Fogra-Norm (für Online) inkl. 1 Korrektur
- Farbanpassung Hardproof PSO Coated V3 inkl. 1 Korrektur
- Leichte Retusche: Säuberung, Nachschärfung
- Ausgabe der fertigen Daten (jpg oder tif) nach Freigabe (schriftlich)
- zusätzlicher Scanvorgang +30%

- 1:1 Detailscan (DIN A4 Ausschnitt) 60,00 €
- Farbproof (exkl. Versand) ab 8,50 €

- Warenhandling pro Produkt
- z. B. Vinyl, Laminat, Parkett 10,00 €
- z. B. Stein- oder Keramikfliesen 15,00 €
- z. B. Fertige Produktmuster bis 50 x 50 cm 5,00 €
- (bei schwereren Materialien fallen höhere Kosten an)

## Entsorgungs-/Abholungskosten

- Ist abhängig vom Material, Format und Gewicht auf Anfrage

## EBV - Bildbearbeitung

- zusätzliche Retusche (pro Stunde) 95,00 €
- z. B. spezielle Farbanpassung, Dekorkorrekturen usw.
- Flächenfotos Set (Frontal & Perspektive) pro Artikel 10,00 €
- Raumfoto DIN A4 (bestehende Raumszene) 85,00 €
- Raumfoto DIN A4 (geliefertes Bildmaterial) 170,00 €

Der Preis pro Produkt wird je Lieferung in Abhängigkeit von der Anzahl der Produkte berechnet. Ein Produkt-Scan umfasst maximal 10 Elemente, wobei wir von einem Standardformat von 190 x 240 cm bei Parkett- bzw. Boden-dielen ausgehen.

Bei größeren Formaten entstehen zusätzliche Kosten durch weitere erforderliche Scanvorgänge.

Bei Designböden bitte darauf achten, das es zu Wiederholungen im Paket kommen kann. Wir empfehlen mindestens 6 - 8 Dielen, deren Anmutung unterschiedlich ist.

Optionale Kosten, können je nach Variante, Größe und Menge variieren.

Diese Kosten entfallen bei Abholung, hier fällt nur das Warenhandling an.

Bei der Erstellung von Raumfotos in bestehenden Raumszenen greifen wir auf unser Bilddatenmaterial zurück. Bei der Verwendung von neuen Raumszenen, können zusätzliche Lizenzkosten anfallen.

Für ein genaues Angebot, sollten im Vorfeld alle Details und Anforderungen besprochen werden.

Änderungen und Irrtümer vorbehalten, Preise können je nach Auftrag/Anfrage variieren. Preise in Euro zuzüglich der gesetzlichen Mehrwertsteuer.



# Visuals

**Scannen von Elementen zur Digitalisierung  
und individuellen Visualisierung.**

**Produktdarstellung und Textentwicklung,  
Weiterverarbeitung zur Marketing Integration.**

## **Impressum**

Angaben zu technischen Daten und Produkteigenschaften Stand  
der Drucklegung 01/2025, Änderungen und Irrtümer vorbehalten.

Macodis GmbH  
Fuggerstraße 25 | DE - 41352 Korschenbroich  
info@macodis.de  
www.macodis.de

**MACODIS**  
Marketing · Consulting · Digital Solutions